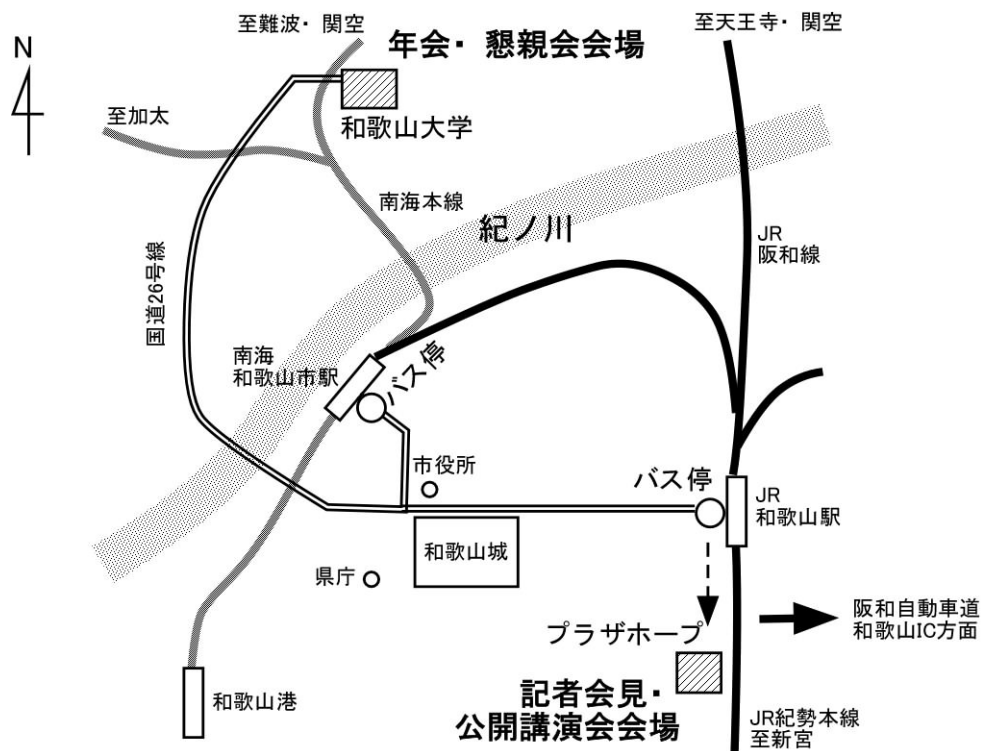


# 春季年会会場（和歌山大学）のご案内



## 交通案内

和歌山大学(栄谷キャンパス) <http://www.wakayama-u.ac.jp/>

- JR和歌山駅より  
駅西口、バス4番乗り場、和歌山大学行き、和歌山バスにて約35分(終点まで)  
一部、南海和歌山市駅経由
- 南海和歌山市駅より  
駅前、バス11番乗り場、和歌山大学行き、和歌山バスにて約20分(終点まで)  
会場までバスをご利用下さい。バス料金は上記いずれのルートでも片道330円。

和歌山県勤労福祉会館 プラザホープ <http://www.plaza-hope.com/>

- JR和歌山駅より  
徒歩15分、あるいはバス5分(4つ目バス停「北出島」下車)

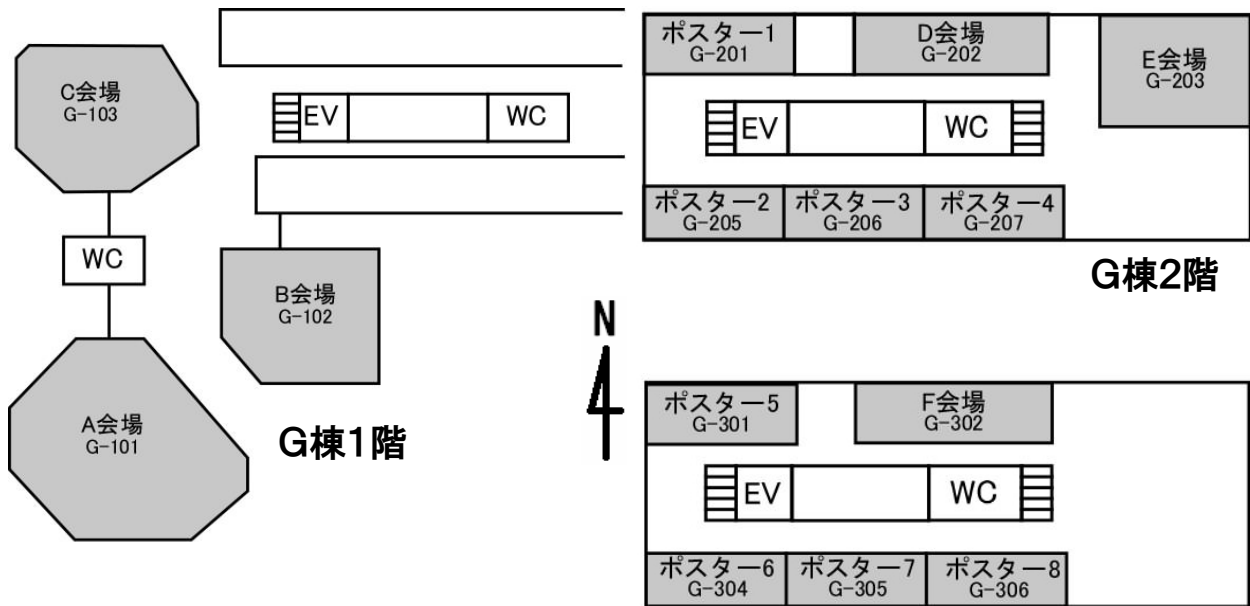
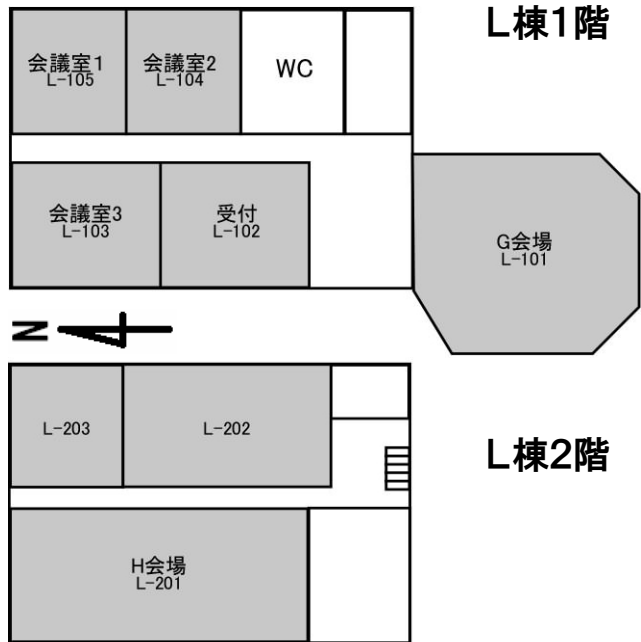
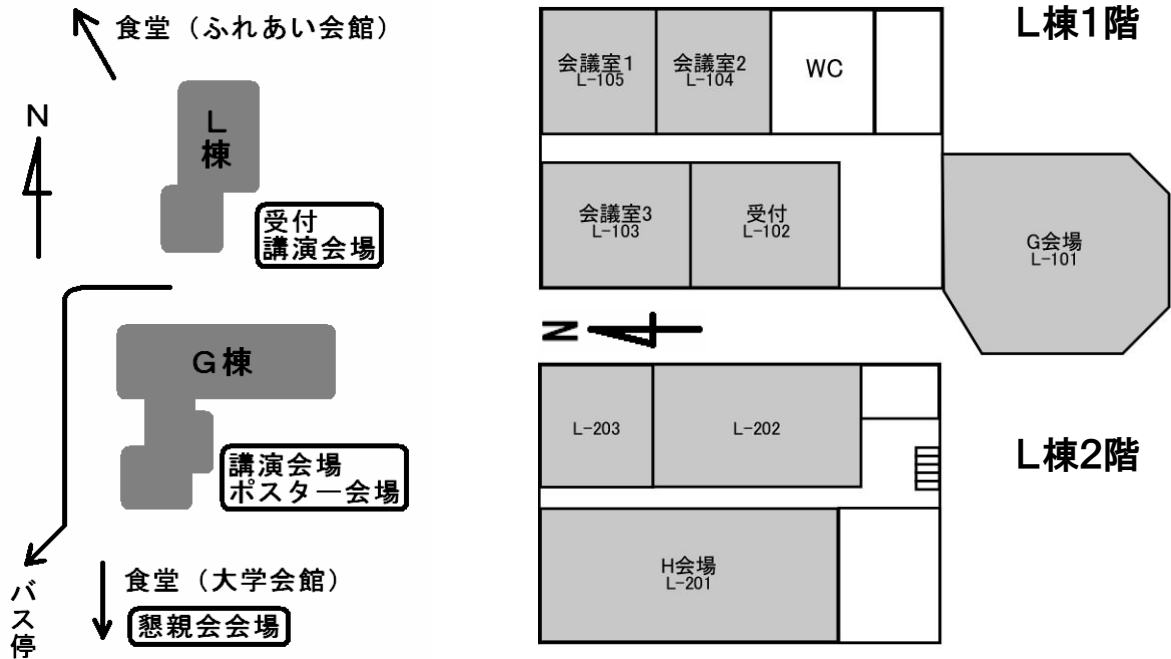
JR和歌山駅、南海和歌山市駅までの代表的な交通

- 関西国際空港より  
JR: 関西空港—(関西空港線、13分)—日根野—(阪和線、快速で24分)—和歌山  
南海: 関西空港—(空港線、8分)—泉佐野—(南海本線、特急で27分)—和歌山市
- 新大阪より  
JR: 新大阪発で紀勢本線に入る特急で和歌山下車なら、途中乗り換えなし(1時間)  
大阪市営地下鉄御堂筋線: 新大阪—(14分)—難波、南海本線: 難波—(1時間)—和歌山市

会場、交通、懇親会などの案内は、和歌山世話人のページにも掲載しています。

<http://www.center.wakayama-u.ac.jp/~atomita/asj2006a/>

# 年会会場案内図（和歌山大学）



## 昼食

- 生協食堂(大学会館内)300席  
11時～14時開店  
(ここが懇親会の主会場になります)
- 生協食堂(ふれあい会館内)130席  
11時～14時開店
- フルール(一般業者;ふれあい会館内)  
60席、10時～13時半開店

## ポスター会場

G棟2、3階の8つの部屋を使用  
(ポスター1からポスター8まで)